

ITA

- Piano cottura in vetro ceramico
- Disco in ghisa per cottura rapida
- Ampio vano forno per cotture fino a 230°
- Funzionamento elettrico per stagione estiva
- Uscita fumi posteriore o laterale opzionale
- Palmare touch

ENG

- Ceramic glass cooking surface
- Cast iron disc for fast cooking
- Wide oven for cooking up to 230°C
- Electrically operated for summer season
- Optional rear or side flue exit
- Touch remote

FRA

- Plan de cuisson en verre céramique
- Disque en fonte pour cuisson rapide
- Compartiment de grandes dimensions pour cuissons jusqu'à 230°C
- Fonctionnement à électricité pour l'été
- Sortie de fumée postérieure ou latérale optionnelle
- Télécommande touch

DEU

- Kochfeld aus Glaskeramik
- Scheibe aus Gusseisen für schnelles Erhitzen
- Große Ofenkammer für Erhitzung bis 230 Grad
- Elektrischer Betrieb für die Sommersaison
- Abgas für hinten und seitlich
- Touch Bedienung





MIA 90

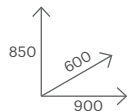
POT. TOT. KW
3 - 10,6

POT. NOM. KW
2,7 - 9,3



NERO
BLACK
NOIR
SCHWARZ

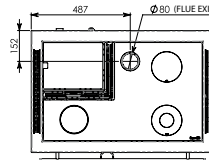
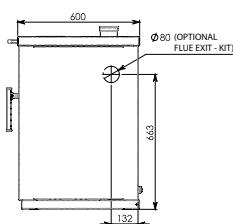
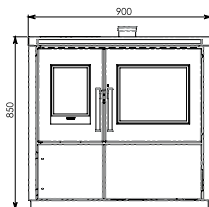
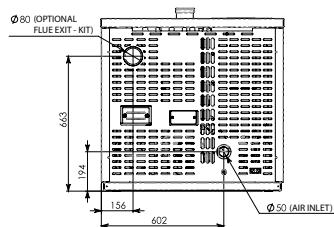
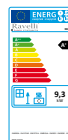
BRONZO
BRONZE
BRONZE
BRONZE



15a B-VG



BlmSchV2



PELLET

Consumo orario pellet

Pellet fuel consumption for hour
Consommation de granulés par heure
Stündlicher Pelletsverbrauch

kg/h (min/max) 0,6 - 2,2

Rendimento min/max potenza

Efficiency min/max power
Rendement min/max puissance
Wirkungsgrad min/max Leistung

% 89 - 87

Tubo uscita fumi

Flue exit pipe
Tuyau de sortie des fumées
Abgasrohr

Ø mm 80

Capacità serbatoio

Tank capacity
Capacité du réservoir
Fassungsvermögen Pelletsbehälter

Kg 19

Autonomia

Burn time
Autonomie
Brennzeit

h 8 - 30

Potenza elettrica installata

Installed power
Puissance installée
Leistungsbedarf beim Betrieb

W 28

Peso netto

Net weight
Poids net
Nettogewicht

Kg 230